



presenta

La Bottega di Geppetto



1. I bambini osservano la mostra dei giocattoli. Rovistano tra le scatole dei legni riciclati e scelgono quelli più adatti a realizzare la propria idea.



2. Aiutati dagli operatori i piccoli Geppetti iniziano la costruzione. Hanno così modo di conoscere ed utilizzare lime, morsetti, martelli e segchetti.



3. Anche i babbi, le mamme e i nonni aiutano i più piccoli nel lavoro creativo. Le generazioni si incontrano e collaborano tra loro!!



4. Numerosi sono i partecipanti impegnati nella realizzazione dei manufatti che poi porteranno a casa. Quante cose si possono fare con le mani!

Aperto a tutte le fasce di età; impiego di 3-4 operatori; funzionamento laboratorio: 3-4 ore; materiali ed attrezzature a nostro carico; allestimento: un'ora circa; mostra e possibilità di animazione per la consegna delle opere.

NECESSITA': 1 presa di corrente.

Laboratorio adatto per allestimenti in piazze e giardini.

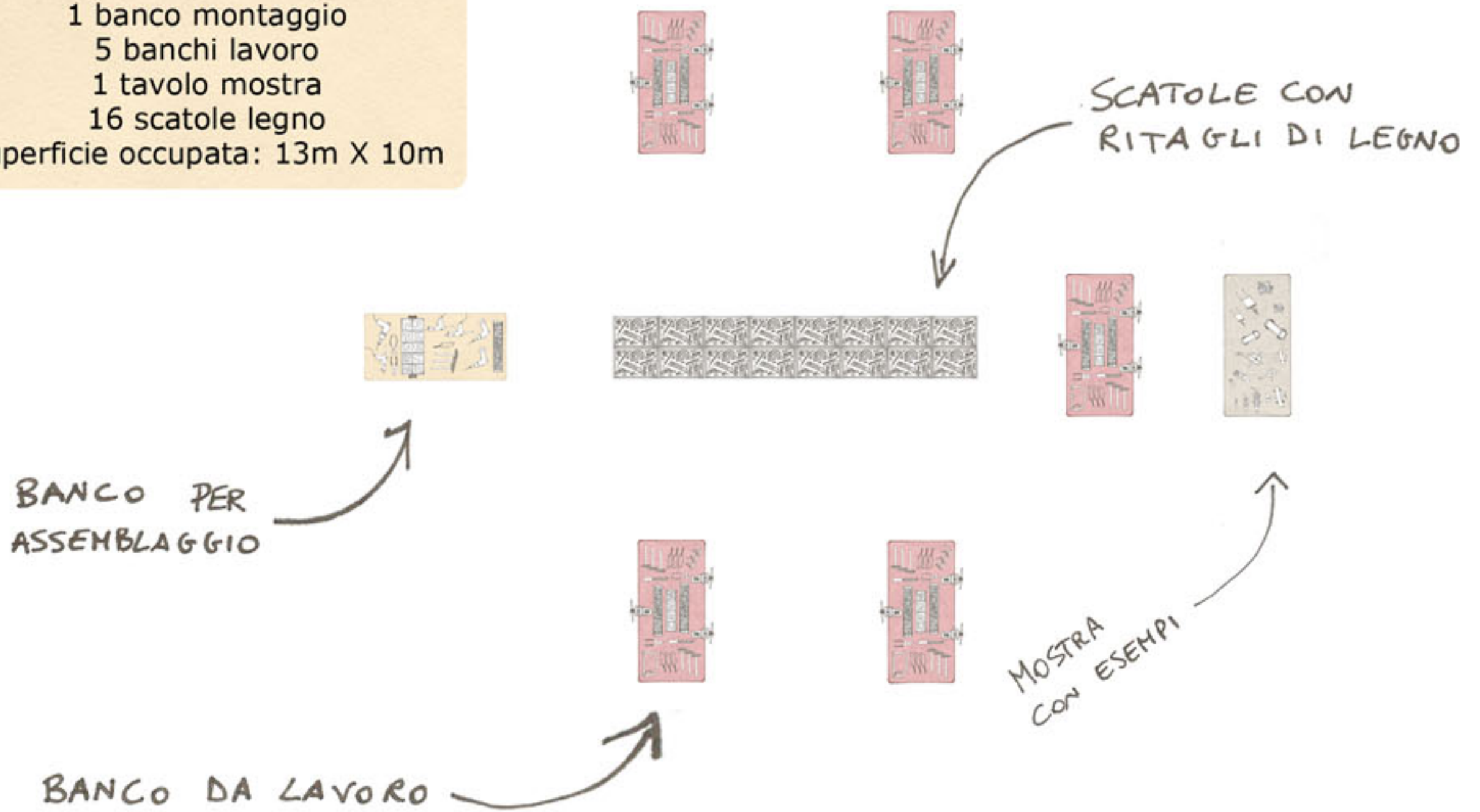
FANTULIN Associazione Culturale

Via Forlivese, 26 - 50062 DICOMANO (FIRENZE) P.I. 0452 711 0482

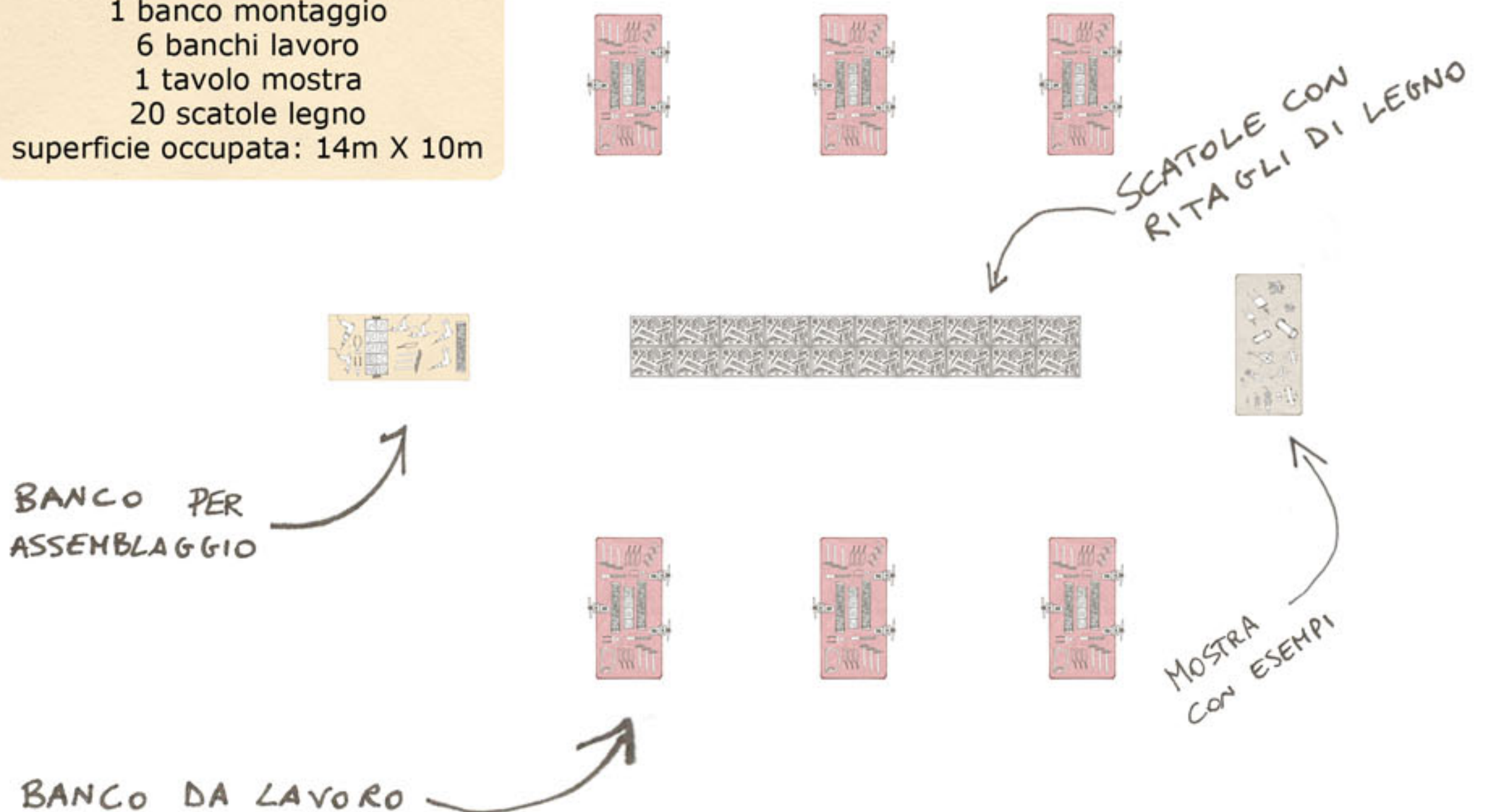
Tel. 055/8389689 www.fantulin.it - info@fantulin.it

Ipotesi allestimento *La Bottega di Geppetto*

Allestimento con tre operatori
1 banco montaggio
5 banchi lavoro
1 tavolo mostra
16 scatole legno
superficie occupata: 13m X 10m



Allestimento con quattro operatori
1 banco montaggio
6 banchi lavoro
1 tavolo mostra
20 scatole legno
superficie occupata: 14m X 10m




SCALA 1:100

Associazione Culturale Fantulin

Via Forlivese 26, Dicomano (FI) - P.I. 0452 7110482 - tel 055 8389689 - www.fantulin.it - info@fantulin.it

Alcuni esempi di giocattoli costruiti dai partecipanti al laboratorio



Associazione Culturale Fantulin

Via Forlivese 26, Dicomano (FI) - P.I. 0452 7110482 - tel 055 8389689 - www.fantulin.it - info@fantulin.it